

Scio v číslech ve školním roce 2009/2010

Se začátkem nového školního roku chceme nabídnout našim partnerům a zákazníkům, tj. žákům a studentům, učitelům a ředitelům škol, rodičům a dalším přímým i nepřímým účastníkům vzdělávání v ČR souhrnný pohled na naši činnost za školní rok právě uplynulý. Ve stručném přehledu charakterizujeme naše produkty a uvádíme důležité početní ukazatele. Zájemce o další podrobnější údaje bychom rádi odkázali na naši webovou stránku www.scio.cz.

Ve školním roce 2009/2010 naše společnost dále rozšířila svou nabídku produktů pro školy i jednotlivce. Nabízeli jsme převážně **srovnávací testy**, a to jak předmětové, tak zaměřené na zjišťování finanční, čtenářské a informační gramotnosti. Nabízeli jsme také testy ověřující klíčové kompetence, největší zájem byl již tradičně o náš test obecných studijních předpokladů.

Naším dalším produktem bylo dotazníkové šetření zaměřené na klima školy – projekt **Mapa školy**, která byla určena pro základní a střední školy. Podrobné údaje o projektu najdete níže (Tab. 3).

Testy pro základní školy jsou zaměřeny na věkovou skupinu 8-15 let, takže zahrnují i testy pro žáky nižších ročníků víceletých gymnázií. Do této skupiny patří i testy k přijímacím zkouškám na střední školy. Projekty pro střední školy jsou určeny pro věkovou skupinu 15-18 let. Národní srovnávací zkoušky (NSZ) jsou využívány velkou částí vysokých škol (v roce 2009/10 cca 60 fakult) v přijímacím řízení, jde tedy o projekt určený převážně maturantům a dalším uchazečům o studium na VŠ.

V následující shrnující tabulce (Tab.1) uvádíme počet jednotlivých verzí testů, které Scio připravilo pro konkrétní typy zákazníků. Tj. podle toho, zda zákazníkem byly jednotlivé školy, případně jejich zřizovatelé, nebo jednotlivci (žáci ZŠ, uchazeči o studium na VŠ). Často se jedna škola (případně jedinec – viz NSZ) zúčastnila několika projektů resp. testování. Naše společnost provedla ve školním roce 2009/10 celkem 281 476 testování, z toho 39 % vyhodnocených testů připadlo na NSZ a NSZŠ¹.

¹ Počet testování byl vyšší než součet počtů jedinečných účastníků testů podle Tab. 1, protože část žáků/studentů se zúčastnila více než jednoho testování (např. u NSZ byla možnost využít až 6 termínů).

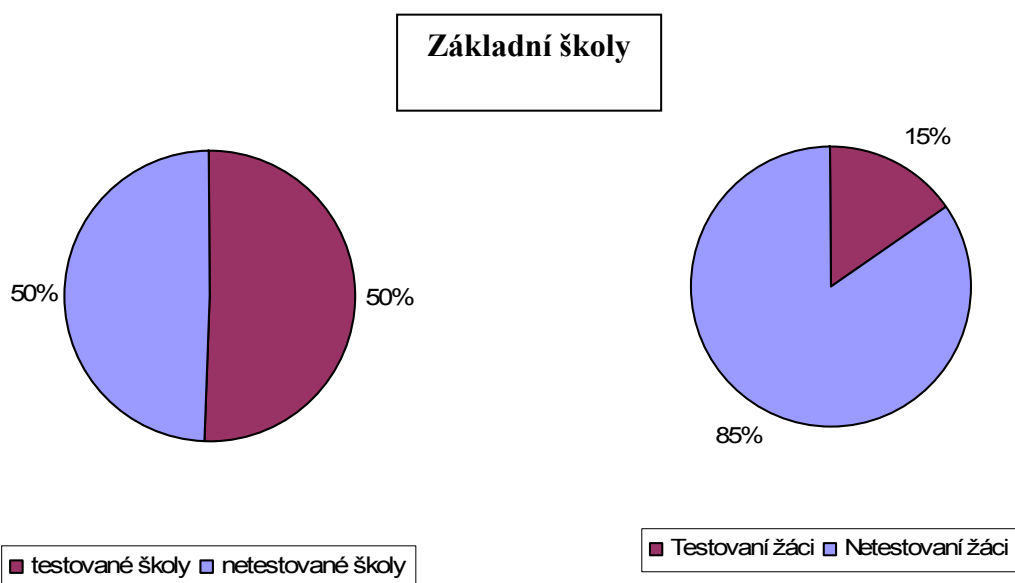
Tabulka 1: Přehled podle testů

	Projekty pro školy		Celkový počet	Individuální projekty		Celkový počet
	ZŠ	SŠ		NSZ	NSZŠ ²	
Počet testů	78	38	116	37	18	55
Počet škol	2082	404	2 486			
Počet účastníků	122 559	32 917	155 476	40 319	3 099	43 418

V ČR existuje v současné době 4 125 základních škol a 1 450 středních škol. V letošním školním roce navštěvovalo základní školy na 1. stupni 460 754 dětí a na 2. stupni 333 705 dětí, celkem tedy 794 459 žáků. Střední školy v denním studiu navštěvovalo 522 706 studentů.³

V následujícím grafickém znázornění jsou uvedeny počty zúčastněných škol a účastníků testů vzhledem k celkovému počtu škol a žáků v příslušné věkové skupině, Graf 1 pro základní školy a Graf 2 pro školy střední.

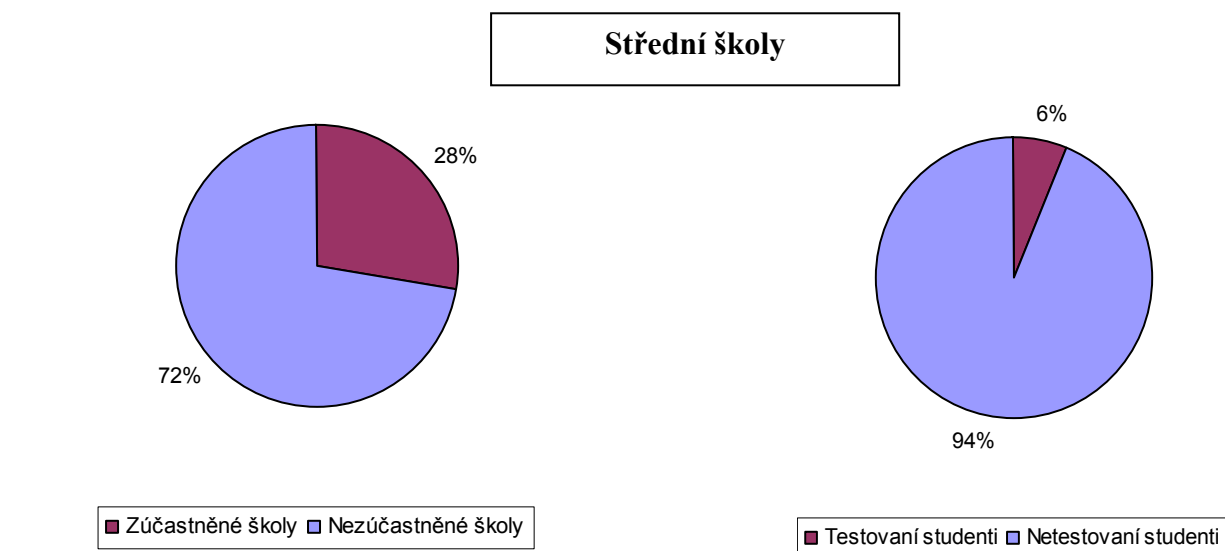
Graf 1: Základní školy



² Národní srovnávací zkoušky pro základní školy – 5., 7. a 9. ročník

³ Zdroj: Statistická ročenka školství – Výkonové ukazatele 2009/2010. ÚIV. <http://www.uiv.cz/rubrika/726> [cit. 5. 8. 2010]

Graf 2: Střední školy



V přehledu (Tab. 2) všech našich produktů uvádíme u jednotlivých projektů, jaký druh testů obsahují (**P** = předmětové, **G** = gramotnost finanční/čtenářská/informační, **K** = klíčové kompetence, **OSP** = obecné studijní předpoklady) a pro kterou věkovou skupinu jsou určeny.

Tabulka 2: Přehled podle projektů

	ZŠ	SŠ	VŠ
	Název projektu (obsahové zaměření testů)		
Projekty pro školy	Stonožka/KEA (P+OSP+K)	PRO23 (P+G+K+OSP)	
	Tigr (G)	Vektor (P+OSP)	
	Cefla (P)	Trenér (P)	
	Čtenář (G)		
	Eskalátor ⁴ (P+G)		
	PPPZ ⁵ (P+OSP)		
	Přijímací zkoušky na SŠ		

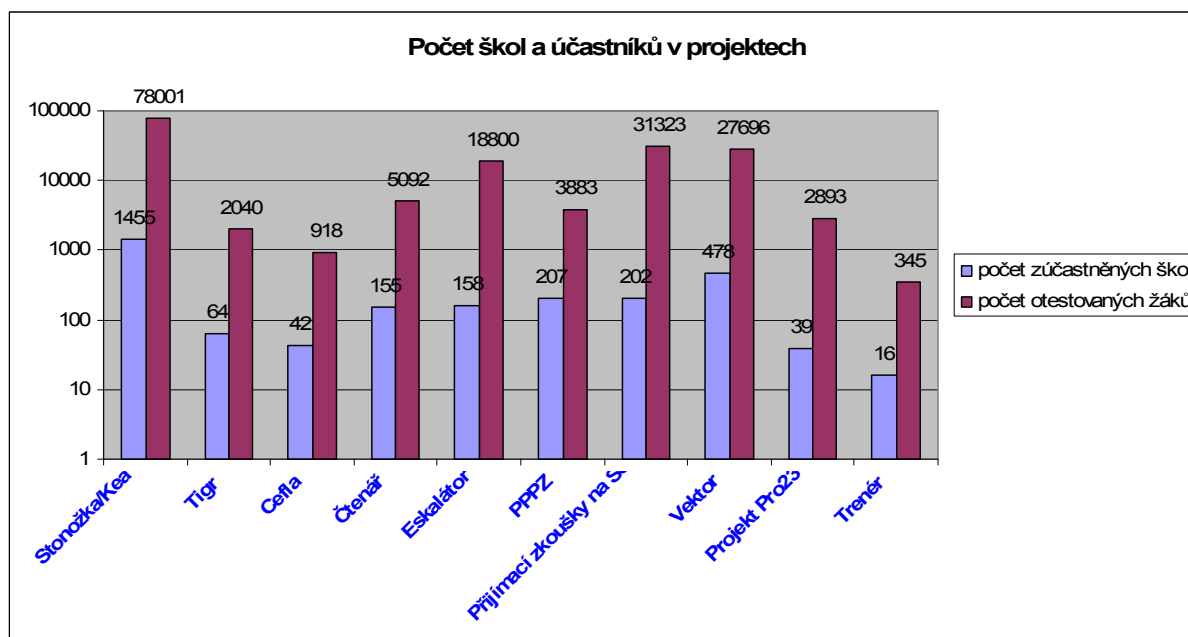
⁴ Projekt Eskalátor je realizován pouze ve středočeském kraji za podpory Evropských fondů a školy se ho účastnily bezplatně.

⁵ Podpora přípravy pro přijímací zkoušky

	(P+OSP)	
Projekty individuální	NSZŠ (P+OSP)	NSZ (P+OSP)

Další grafické znázornění (Graf 3) uvádí počty škol a počty zúčastněných žáků/studentů v jednotlivých projektech.

Graf 3: Počet škol a účastníků v projektech



Následující tabulka (Tab.3) shrnuje počty všech zúčastněných v projektu Mapa školy, jehož výsledkem byly zprávy pro jednotlivé školy. V rámci projektu účastníci vyjadřují spokojenost s výukou, školou, se vztahy ve škole apod.

Tabulka 3: Mapa školy

Mapa školy	1. stupeň	2. stupeň	SŠ	Celkem
počet dotázaných škol	285		44	329
počet dotázaných žáků	27256	19556	8735	55547
počet dotázaných rodičů	39806		6008	45814
počet dotázaných učitelů	3791		1074	4865
počet dotázaných ředitelů	259		44	303



Již v průběhu prázdnin probíhaly ve společnosti Scio přípravy na právě zahájený školní rok 2010/2011. Úplná nabídka našich produktů je obsažena v novém Katalogu pro školy, další informace lze získat na našich webových stránkách www.scio.cz.